

小程序平台设计规范

浙江省农村信用社联合社

小程序logo

小程序 Logo 将在丰收互联app端面内展现。为了能够在众多小程序中脱颖而出，请使用清晰、大小合适的 Logo 切图，以保证在界面展现上的美观和完整。

以下所用尺寸单位均为 px（像素）

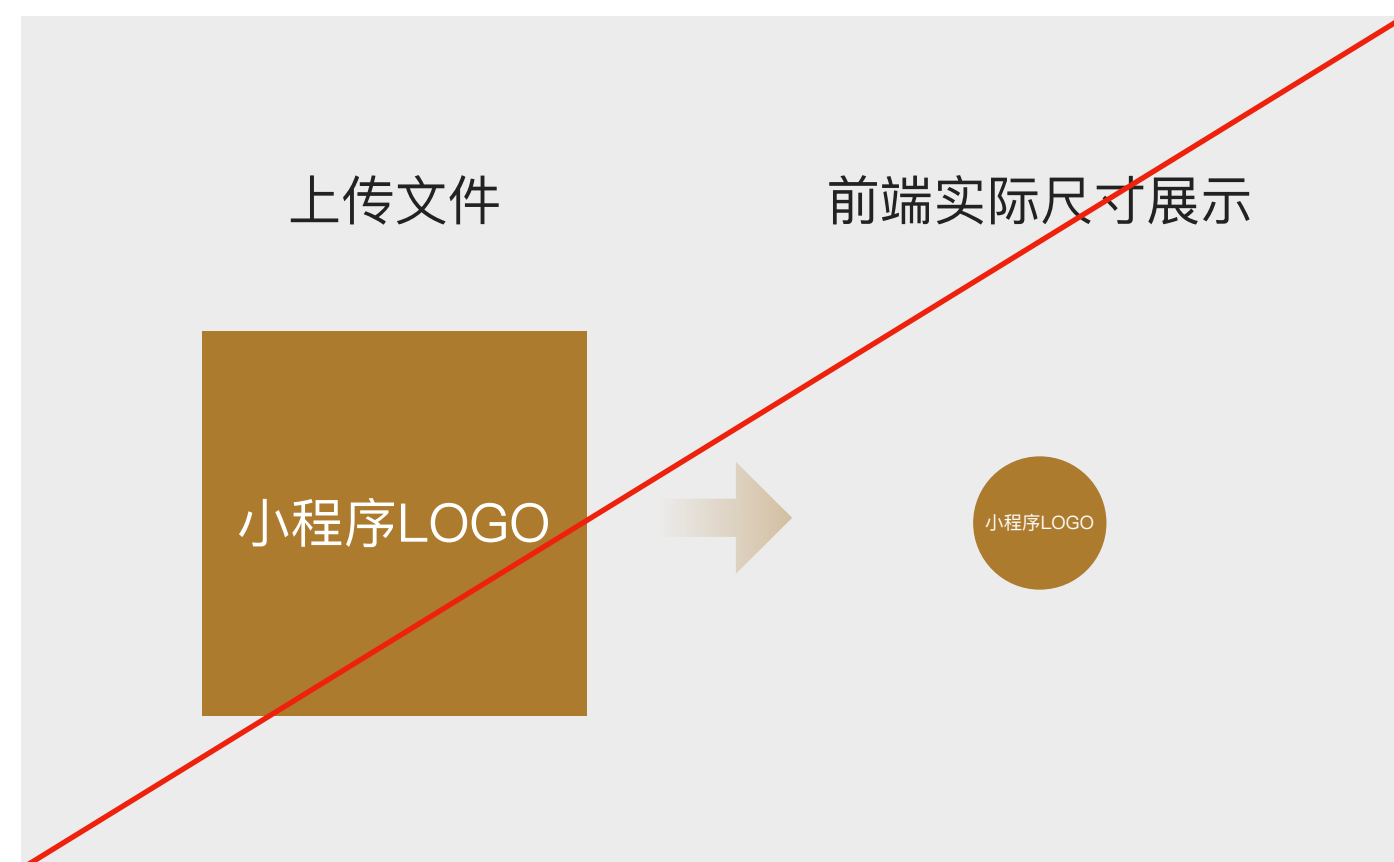
一、应用场景及外观

小程序 Logo 在丰收互联小程序列表页、小程序加载页以圆形外观展现

特别注意：小程序 logo 在首页的实际展示尺寸为 50*50，请确保 logo 在该尺寸下的可识别性。

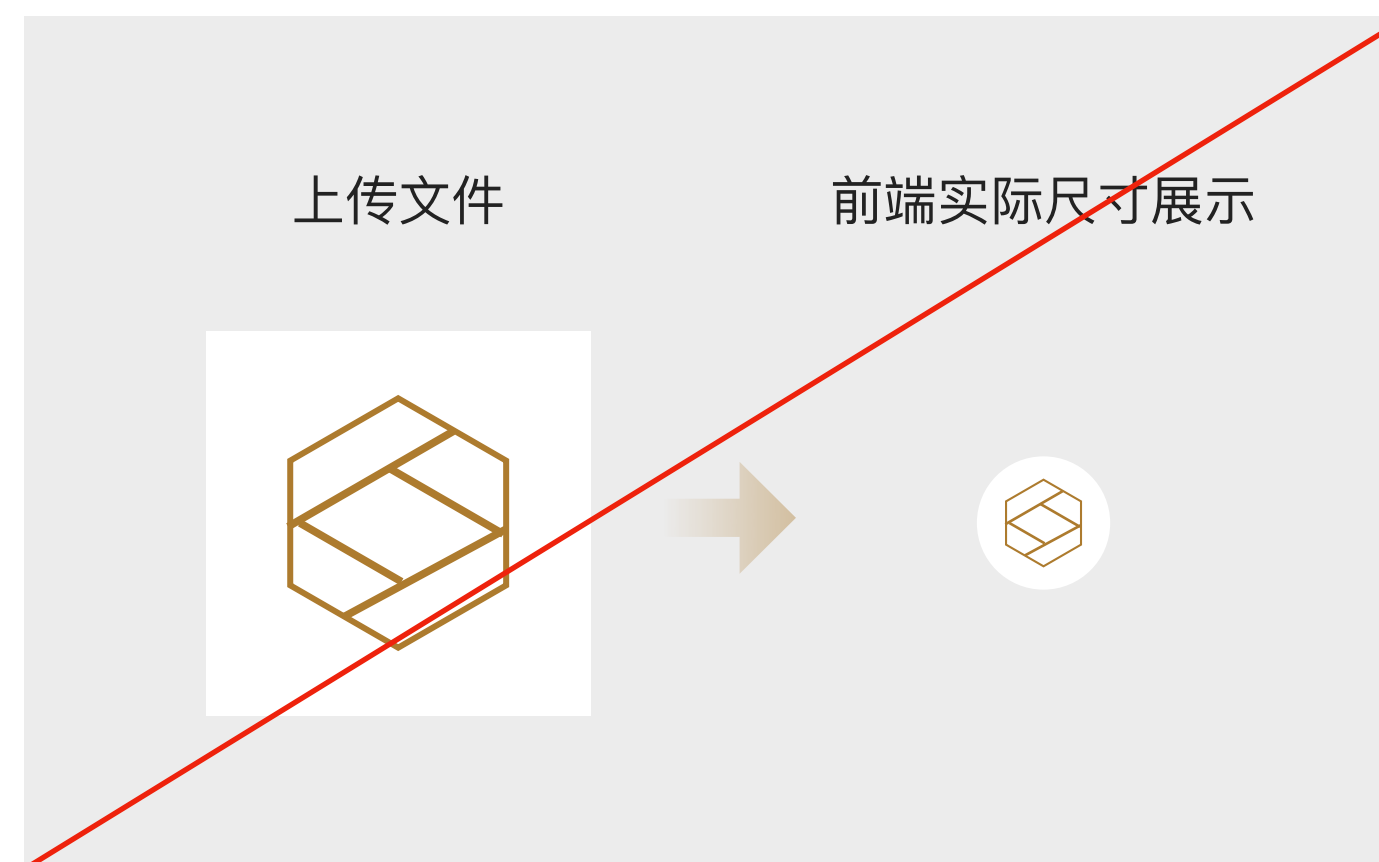
错误案例

文字logo在实际尺寸难以清晰辨识




不建议

白底线性logo在实际尺寸清晰度较差



二、上传文件要求



LOGO格式：png、JPG静态图片

LOGO尺寸：180*180正方形（无圆角）

LOGO大小：小于登录120kb

LOGO背景：不透明

备注：建议使用彩色背景反白logo，在实际尺寸中显示更清晰

三、LOGO 图形容器占比规则

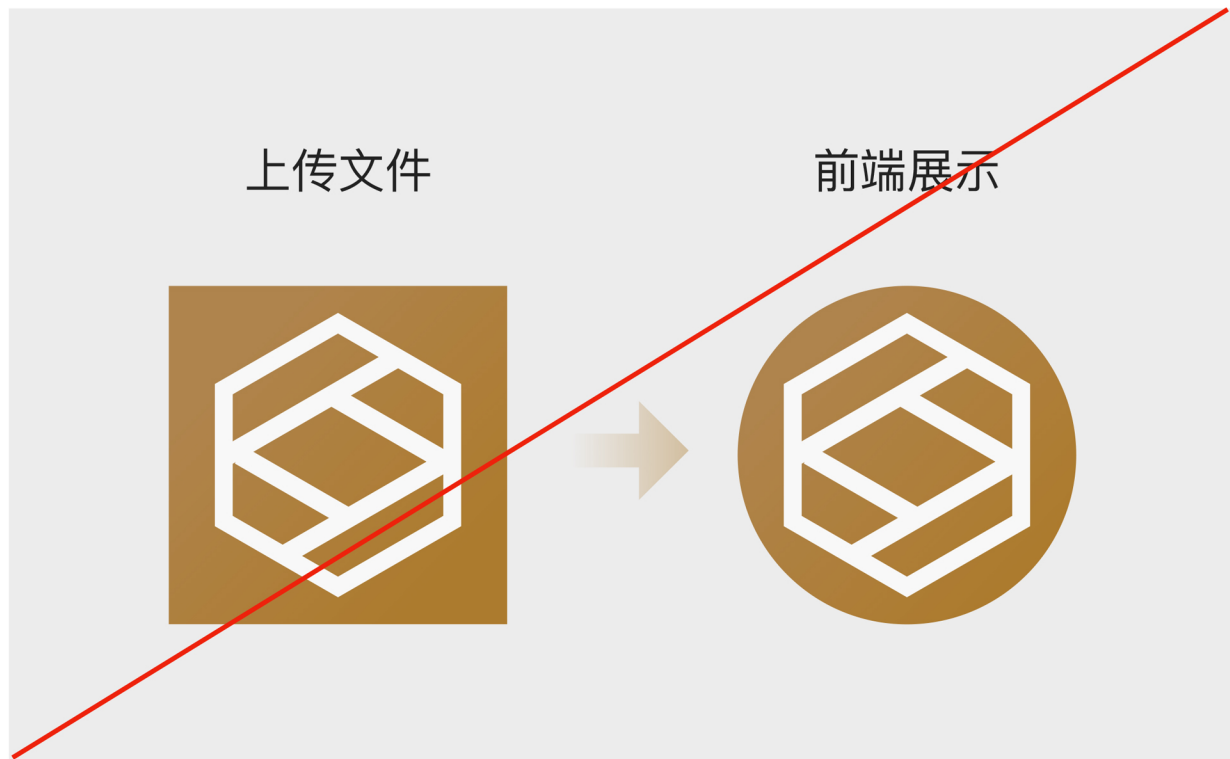
小程序 Logo 输出需保证主体元素的完整性，主体不能被前端圆形容容器或圆角正方形容器裁切。

1、小程序 Logo 为单体元素，元素主体在图片尺寸中的建议占比110（76%），部分特殊造型需要调整大小，感知可在建议尺寸上做大小增减，以达到视觉平衡。



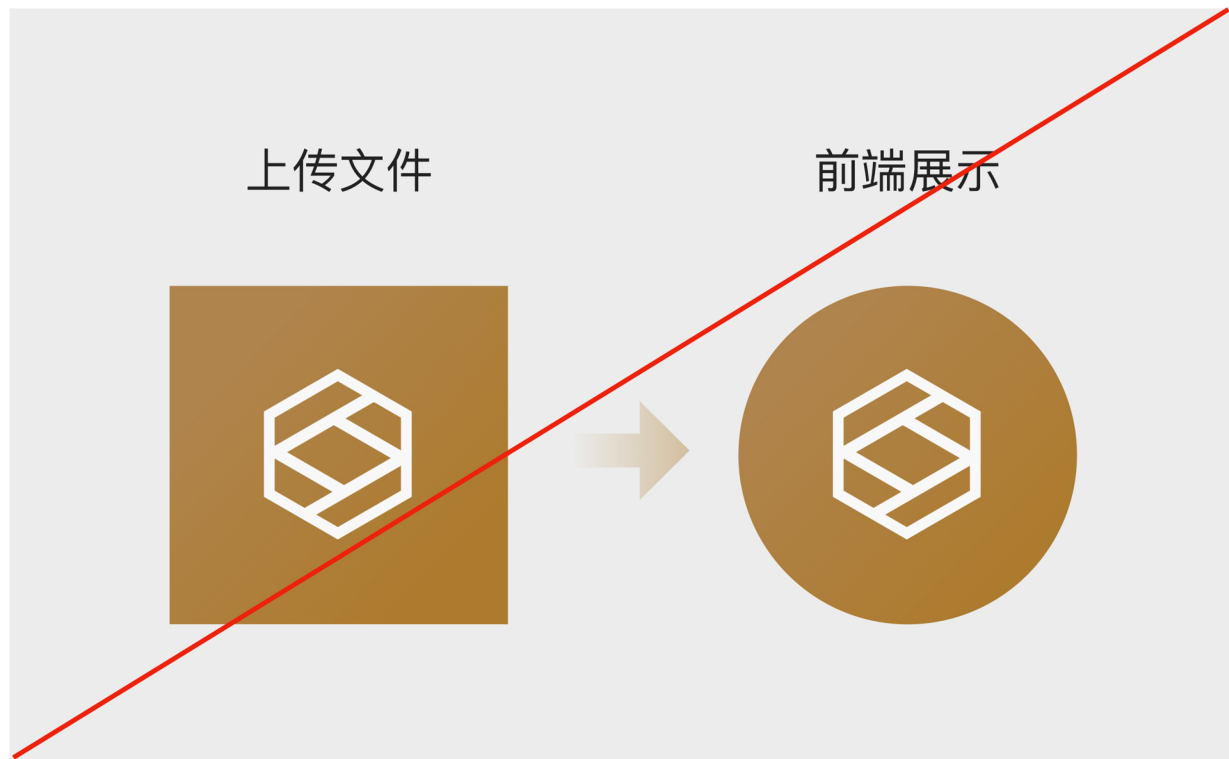
错误案例

logo图片输出时主题元素占比过大

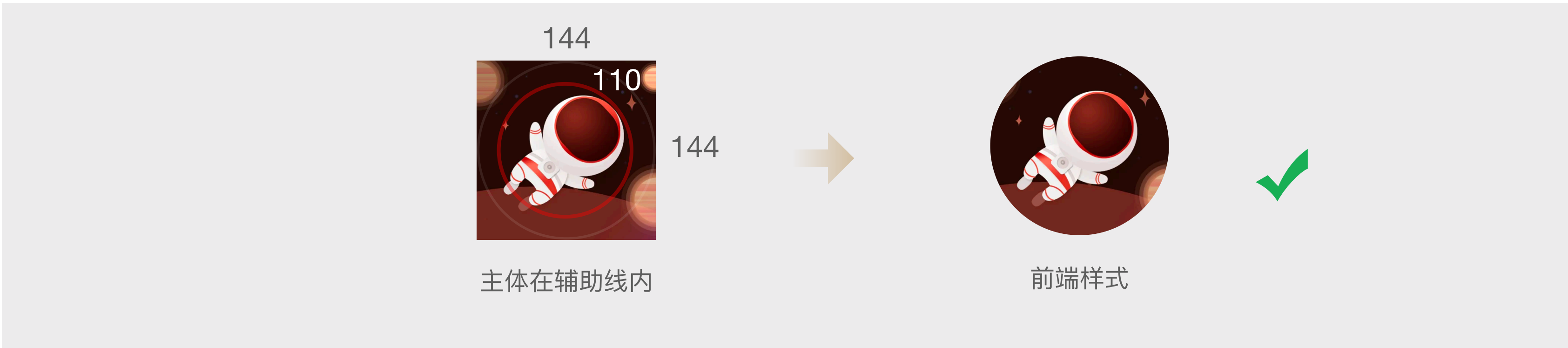


错误案例

logo图片输出时主题元素占比不足76%，logo呈现不饱满

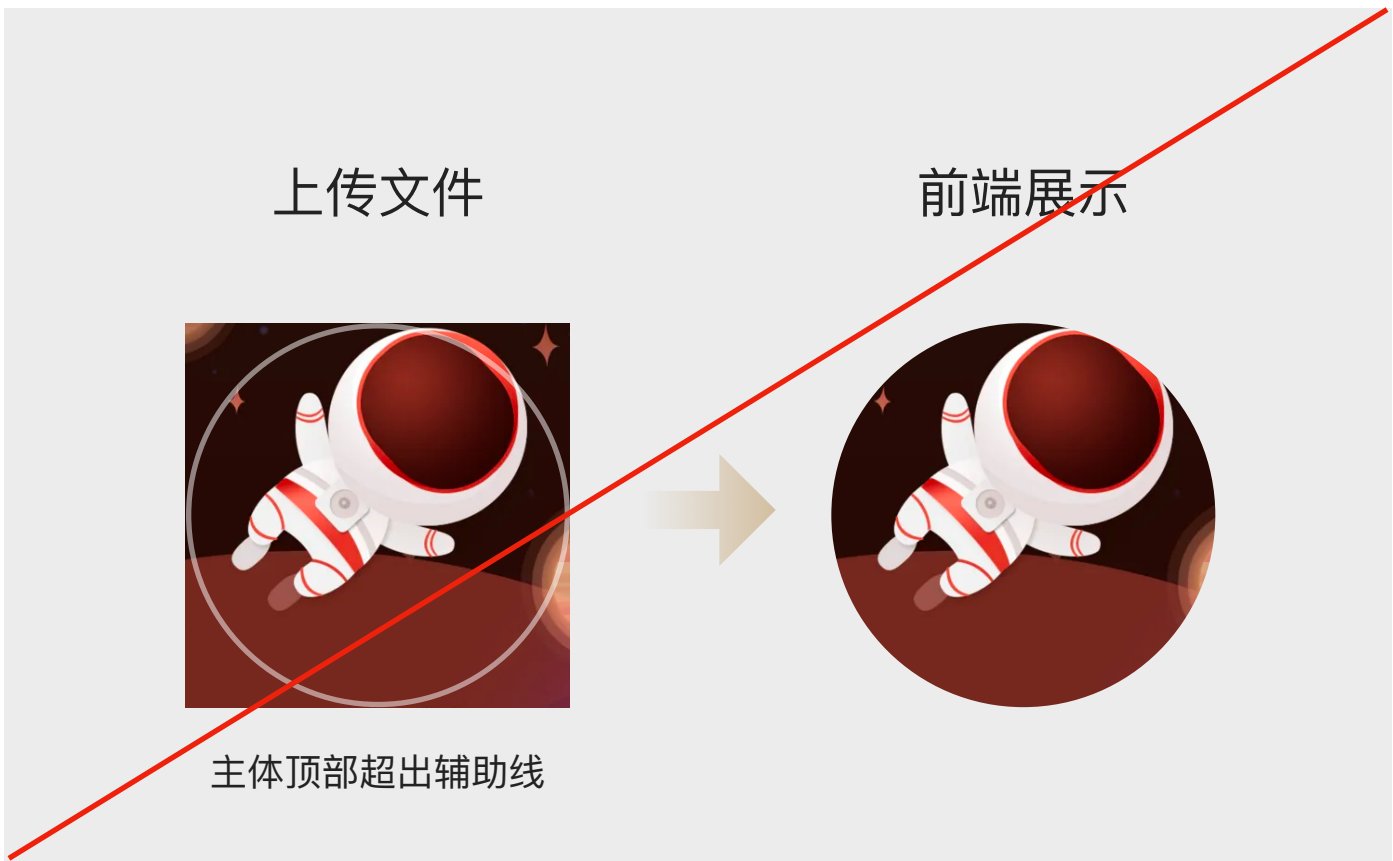


2、小程序 Logo 为图片，图片主体需缩放在 140*140 圆形辅助线内，不超过 180*180 圆形辅助线。



错误案例

logo图片主体超出圆形辅助线，前端显示在圆形容器中被裁切




错误案例

logo图片超出圆形辅助线，前端显示在圆形容器中被裁切



3、可以使用图形化文字作为小程序 Logo，但不可出现 图形 + 文字 的上下组合形式。



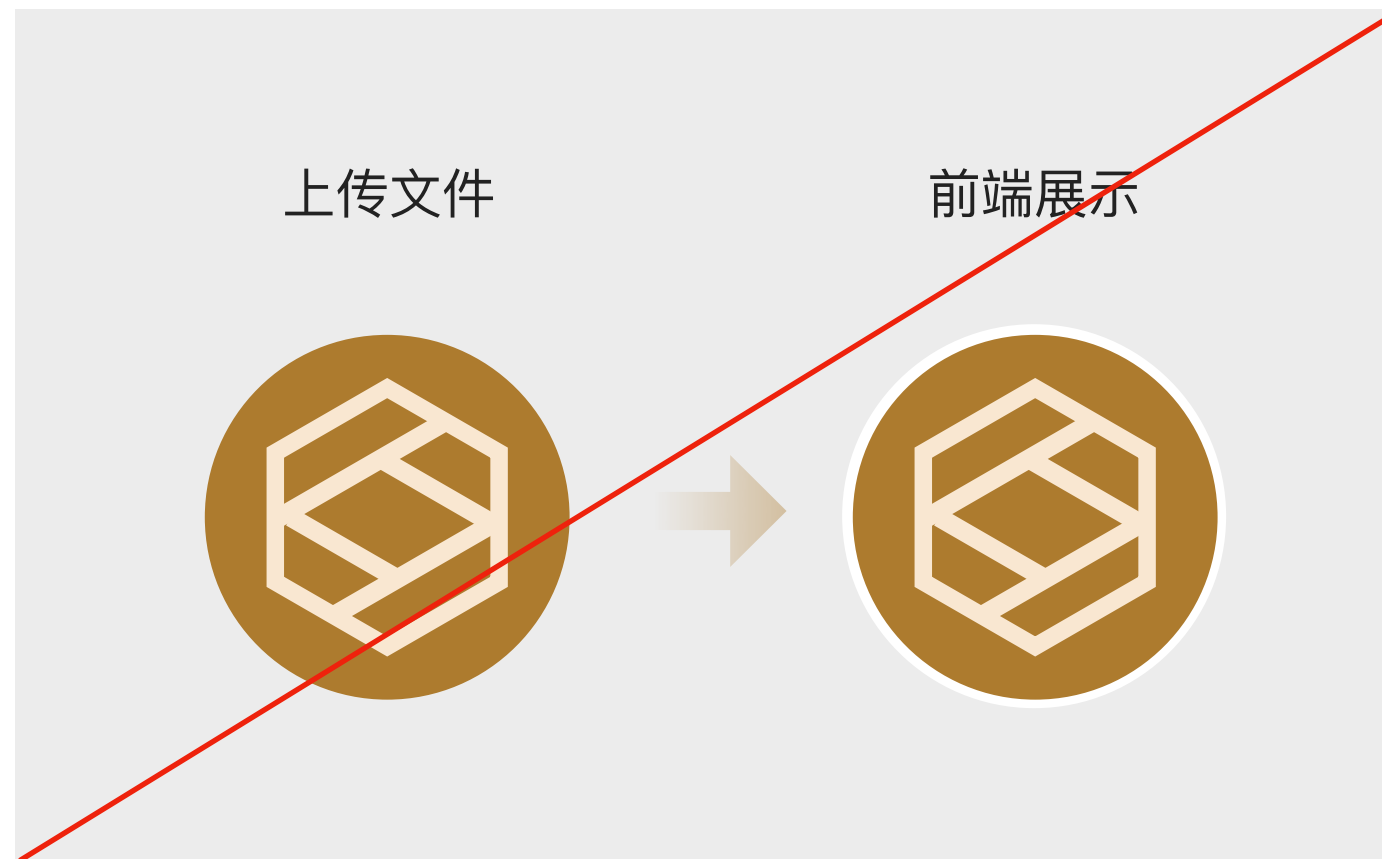
错误案例

不可用“图形+文字”形式，会导致信息裁切，且小尺寸显示不清晰



4、关于背景，小程序 Logo 背景不可有外形轮廓。

错误案例



错误案例



四、设计原则

ICON设计基本原则：

- 1.图形符号要精简
- 2.只有一个焦点元素
- 3.可准确传达内容
- 4.色彩要醒目
- 5.清晰可识别
- 6.不包含界面截屏

为了能在众多的小程序中脱颖而出，请使用清晰、完整、有识别性的 Logo 切图，遵循设计原则，以保证界面展现上的美观和完整。

错误案例
logo图片杂乱无主体，不符合logo设计原则



错误案例
logo主体颜色未和背景色拉开对比差异，难以清晰识别。



五、安全性

- 1.小程序 Logo 需原创，无法律风险。
- 2.不得侵犯肖像权。
- 3.小程序 Logo 不允许出现禁限售、低俗等非法字符和图案，如“黄赌毒、枪支、烟草等”；不能涉及政治倾向、政治色彩。
- 4.程序 Logo 不允许出现红点、NEW、HOT等。
- 5.小程序 Logo 不允许出现【认证】、【第一】等属性标签。
- 6.不要使用二维码作为小程序 Logo。

图片素材

图片比文字更吸引用户，能丰富页面内容。请使用清晰的图片，像素低的图片会降低页面的整体质感。

输出规格

素材格式：png、jpg、gif 图片

素材外观：保持图片四角方形

素材大小：小于等于120kb

素材背景：不透明、填充满、不得有外形轮廓

图片素材占位

如遇网络加载问题，图片占位，建议用#F5F5F5 背景色填充。

图片内容规则

- 1.图片内容不得涉嫌黄赌毒。2.禁止使用无版权图片。3.图片包含的景象必须清晰，色彩鲜明。4.图片需准确表达内容。
5.图片主体建议在对应容器中居中完整展示。6.图片中包含人物，不得裁剪掉人物头部。
例：

曝光正常	曝光不足	曝光过度	图片主体在画面内居中	图片主体在画面内过于偏移	人物主体被裁切头部	图片质量高，清晰度高	图片质量低，清晰度不够	图片质量低，颗粒感过重
								
✓	✗	✗	✓	✗	✗	✓	✗	✗
色彩饱和度适中	饱和度过低，非特殊场景不使用黑白图片	饱和度过高，颜色过艳	图片主体在画面内居中，显示完全	图片画面只显示局部，无法表达内容	图片杂乱无主体	图片背景不透明，无外形轮廓，填充满	图片背景有外形轮廓，背景填充不满，背景透明	背景不透明，但背景有外形轮廓
								
✓	✗	✗	✓	✗	✗	✓	✗	✗

页面布局

一、基础布局


基于宽度 750px（iPhone 6）输出视觉方案。在布局小程序信息时，为信息内容区留出左右边距 30px（15pt），限制内容宽度以获得最佳可读性。




二、间距

间距的规范统一可以保证界面一致性的美感。


20px
水平间距-标准




40px
水平间距-大间距



16px
垂直间距-标准



30px
水平间距-大间距



三、图文间距

图+文: 左右结构

内容中展示: ICON和文字间距: 16px



列表中展示: ICON和文字间距: 24px



图+图:

宫格展示

横向宽度: 减去两边边距, 按数量平均

竖向高度: icon距上边12px, icon和文字边距8px, 文字距下边边距12px

icon&icon间距 32px



图+文: 上下结构

宫格展示: ICON和文字间距: 8px




内容中展示: ICON和文字间距: 16px




四、圆角

有规律的容器和组件圆角可以保证页面的统一性、秩序感。



小

@corner-radius-sm: 4 * @pixelSize;




中

@corner-radius-md: 8 * @pixelSize;



大

@corner-radius-lg: 16 * @pixelSize;





圆

@corner-radius-circle: 50vh;

五、色彩

主色：根据不同小程序确定无硬性要求

背景板

	#ffffff	灰阶反色，卡片背景
	#F8F8F8	分割背景，页面背景

文字颜色：

	#222222	主要信息文字、标题
	#444444	次要信息文字
	#666666	正文
	#999999	辅助信息文字
	#cccccc	表单类灰显文字

分割线

	#E8E8E8	灰阶反色，卡片背景
---	---------	-----------

蒙层色

	#000000， 50%	蒙层颜色
---	--------------	------

六、字号行高

小程序内使用的字体与所运行的系统字体保持一致，常用字号及使用场景具体如下。

字号		行高	
34px	主标题	系统默认	<div>多行文案 多行文案</div>
32px	卡片信息标题标题、表单页面主要文字、按钮文字		
30px	次要信息文字	1.5倍行高	<div>多行文案 多行文案</div> <div>1.5a 1.5a</div>
28px	模块小标题、辅助信息文字		
24px	标签文字	1倍行高	<div>单行文案</div> <div>1a</div>